



Blindsticker Squid

Samoprzylepne dekoracje okienne

W ofercie od 1 grudnia 2017 roku

SAMOPRZYLEPNE DEKORACJE OKIENNE

Blindsticker Squid

Blindsricker to nowoczesna osłona okienna, która idealnie sprawdzi się na każdym przeszkleeniu. Materiał przepuszczający światło połączony został ze specjalnie dobraną warstwą samoprzylepną. Umożliwia to naklejenie materiału nie tylko na standardowych oknach prostokątnych, ale również trójkątnych, okrągłych, półkolistych, oknach dachowych i świetlikach poziomych.



Nasze zalety:






- pasuje do każdego typu okna bez względu na kształt,
- prosty i szybki montaż bezpośrednio do szyby,
- unikalna tekstura i naturalny splot tkaniny,
- znacznie zmniejsza przezroczystość od zewnątrz,
- ogranicza do 1/3 promieniowanie słoneczne,
- możliwy wielokrotny demontaż i montaż na szybie,
- odporny na podwyższoną wilgotność, łatwy w pielęgnacji,
- certyfikaty: trudnopalności (B-s1 d0), antybakteryjności,
- stała szerokość 130cm,

SAMOPRZYLEPNE DEKORACJE OKIENNE

Blindsticker Squid

Kolorystyka:

Rozwiązanie składa się z 5 wariantów kolorystycznych w modnych szarościach i kolorach ziemi.

					
Skład	100% poliester				
Gramatura	109 g/m ²				
Klasa palności	B-s1 d0				
Czyszczenie	na sucho				
Refleksja światła / promieniowania	38 / 36 %	34 / 33 %	23 / 28 %	20 / 25 %	17 / 25 %
Absorbpcja światła / promieniowania	2 / 4 %	9 / 8 %	28 / 16 %	33 / 21 %	41 / 23 %
Transmisja światła /	60 / 60 %	57 / 59 %	49 / 56 %	47 / 54 %	42 / 52 %
Efekt odczuwalnego obniżenia temperatury	-3 °C	-0,2 °C	-0,2 °C	-1 °C	-0,5 °C
Certyfikaty	Oeko Tex® Standard 100				

SAMOPRZYLEPNE DEKORACJE OKIENNE

Blindsticker Squid



SAMOPRZYLEPNE DEKORACJE OKIENNE

Blindsticker Squid

Montaż w 4 krokach:

- 1) Czyszczenie szyby
- 2) Przyklejenie
- 3) Przycięcie
- 4) Dociśnięcie

Możliwe jest wielokrotne (20 razy) ściąganie materiału bez pozostałości kleju na szybie.



Montaż - instrukcje wideo:

Przeszklenia wąskie i średnie: <https://www.youtube.com/watch?v=SAKaKzN4mO4>

Przeszklenia szerokie: <https://www.youtube.com/watch?v=jqBFyYbQSgg>



SAMOPRZYLEPNE DEKORACJE OKIENNE

Blindsticker Squid

Najczęściej zadawane pytania:

- **CZY MOGĘ KUPIĆ BLINDSTICKERA W KAŻDYM ROZMIARZE?**

Nie. Jest on produkowany wyłącznie w rolkach o szerokości 130 cm. Ta samoprzylepna tkanina ma tylną warstwę podzieloną na małe kwadraty po to by łatwiej było ją przyciąć do odpowiedniego rozmiaru. Upewnij się, że zostawiasz ok. 5 cm marginesu z każdej strony zanim odetniesz kawałek tkaniny. W przypadku szerszych okien można połączyć wiele pasów tkaniny przyklejając je obok siebie. Przed założeniem Squida na szerokie okno zobacz instruktażowe video.
- **CHCIAŁBYM ZAŁOŻYĆ BLINDSTICKERA ALE NIE MAM ŚCIAĞACZKI.**

Jako zamiennika można również użyć plastikowej linijki, małych rozmiarów deski do krojenia lub zaokrąglonej szpachelki. Upewnij się, że narzędzia są czyste i nie mają żadnych ostrych brzegów, które mogłyby uszkodzić tkaninę.
- **CZY PRZYCINAJĄC BLINDSTICKERA USZKODZĘ SZYBĘ OKNA?**

Nie. Szkło jest twardsze od noża. Z tego powodu należy zawsze używać nowego ostrza (zastąp stare ostrze nowym): przycinanie tkaniny na szkle stępi ostrze. Jeśli będziesz używał zwykłego noża introligatorskiego nie przyciskając go zbyt mocno do powierzchni szklanej, szyba pozostanie nieuszkodzona.
- **POJAWIAJĄ SIĘ PĘCHERZE POWIETRZA**

Czasami kiedy zbyt mocno naciska się na tkaninę, pojawiają się pod nią pęcherzyki powietrza. W celu usunięcia tego problemu fragment, pod którym są pęcherzyki od szyby, a potem przyklej jeszcze raz - tym razem nie wywierając nacisku na tkaninę. Upewnij się, że szyba jest wolna od kurzu i warstwy tłuszczu, po czym dokładnie i pewnym ruchem przyciśnij materiał do szyby. Klej jest wrażliwy na nacisk.
- **CZY BLINDSTICKERA MOŻNA ZDJĄĆ?**

Tak, materiał można zdjąć bez pozostawiania śladów. Czasami na szybie może pozostać warstwa kleju ale można ją łatwo usunąć.
- **CZY MOGĘ PONOWNIE PRZYKLEIĆ MATERIAŁ?**

Tak, Blindsticker może być przyklejony wielokrotnie (aż do 20 razy). Upewnij się, że klejąca strona jest zawsze czysta a tkanina jest przyklejana na suche, czyste powierzchnie. Tłuszcz, kurz i brud ujemnie wpływają na przyklejanie materiału.



SAMOPRZYLEPNE DEKORACJE OKIENNE

Blindsticker Squid

Najczęściej zadawane pytania:

- **JAK MOGĘ CZYŚCIĆ BLINDSTICKERA?**
Ściereczka z mikrofibry lub odkurzacz pomogą Ci usunąć kurz z tkaniny. Mycie i czyszczenie środkami chemicznymi ujemnie wpływa na przywieralność materiału do szyby, a więc za wszelką cenę należy tego unikać! W przypadku trudnouslywalnych plam (czekolada, kredki, miód, majonez ...) można użyć odpowiedniego odplamiacza. Polecamy TMC520.
- **CZY MOGĘ UŻYĆ BLINDSTICKERA W POMIESZCZENIACH O DUŻEJ WILGOTNOŚCI TAKICH JAK ŁAZIENKI?**
Tak, materiał jest zaprojektowany aby dobrze funkcjonować w pomieszczeniach o zwiększonej wilgotności. Oznacza to, że Blindsticker będzie dobrze trzymał się powierzchni pomimo wilgotności w pomieszczeniach takich jak łazienki czy kuchnie. Nie należy jednak narażać tkaniny na bezpośredni kontakt z wodą. Parę kropel na pewno nie uczyni większej szkody, ale strumień wody może już spowodować odklejenie się materiału.
- **CZY BLINDSTICKER JEST ODPOWIEDNI DLA BUDYNKÓW O CHARAKTERZE PUBLICZNYM I KOMERCYJNYM?**
Oczywiście. Materiał posiada certyfikat M1, B1 a więc może być zastosowany w takich pomieszczeniach.
- **CZY TKANINA JEST ODPOWIEDNIA DO OKIEN SKIEROWANYCH NA POŁUDNIE?**
Oczywiście. Materiał został przetestowany na odporność na silne promieniowanie UV. Nie zmienia ono ani koloru kleju ani nie osłabia jego skuteczności.
- **CZY MATERIAŁ CHRONI PRZED SŁOŃCEM?**
Tak. Odbija on duży procent promieni słonecznych zanim wnikną one do pomieszczenia. Zależnie od wybranego koloru odbijane jest od 25% do 36% energii słonecznej:

Chalk: 36%
Bone: 33%
Oak: 28%
Ash: 25%
Rock: 25%

Ponieważ Squid jest przyklejony bezpośrednio na szybę, redukuje się stopień nagrzania pomieszczenia, który podwyższa się kiedy słońce nagrzewa powietrze pomiędzy oknem a firanką (lub żaluzją), a więc już wewnątrz pomieszczenia. Poprzez przyklejenie Squida na szybę skuteczniej chronisz pomieszczenie przed przegrzaniem.



SAMOPRZYLEPNE DEKORACJE OKIENNE

Blindsticker Squid

Najczęściej zadawane pytania:

- **CZYM RÓŻNI SIĘ BLINDSTICKER OD TRADYCYJNEJ FOLII OKIENNEJ?**
Tradycyjna folia przepuszcza pewną część światła, ale nie jest przezroczysta. W przeciwieństwie do Blindstickera nie można przez nią wyjrzeć aby zobaczyć co się dzieje za oknem. Poza tym przyciągający oko Blindsticker przewyższa nieco industrialną plastikową folię pod względem walorów estetycznych. Squid jest także dużo łatwiejszy w precyzyjnej instalacji. W razie potrzeby można go po prostu odkleić od szyby i zacząć całą operację na nowo.
- **CZY MATERIAŁ BĘDZIE CHRONIŁ MOJĄ PRYWATNOŚĆ WIECZORAMI?**
Częściowo. Efekt można porównać do efektu szyby pokrytej mrozem lub firanki. Podczas dnia chroni przed spojrzzeniami z zewnątrz, ale po zapadnięciu zmroku ochrona słabnie.
- **CZY MOGĘ ZAŁOŻYĆ TKANINĘ NA ZEWNĄTRZ OKIEN LUB DRZWI?** Niestety, Nie. Materiał jest przeznaczony wyłącznie do użytku wewnątrz pomieszczeń.
- **CZY SQUID MOŻE SPOWODOWAĆ PĘKANIE SZKŁA HR++(+)**
SPOWODOWANE NAPRĘŻENIEM TERMICZNYM?
Pęknięcie szkła termicznego jest spowodowane napięciem pochodzącym z różnicy temperatur pomiędzy dwiema sąsiadującymi powierzchniami w tafli szkła. Kwestia pęknięcia szkła termicznego jest dość złożona, bo w grę wchodzi wiele aspektów: sposób w jaki szyba była cięta i zakładana, architektura budynku, usytuowanie obiektów na zewnątrz okna i w pomieszczeniu w pobliżu szyby, także typ zastosowanych osłon słonecznych – żaluzji, folii czy innych dekoracji okna.

Jedno jest pewne – szyby HR++(+) wymagają więcej uwagi niż zwykłe (podwójne) szyby. Blindsticker jest tkaniną o splocie otwartym (ażurowym, oddychającym), który pochłania duży procent energii tym samym zapobiegając zbytniemu rozgrzaniu szyby. Testy pokazują, że Blindsticker nigdy nie przekracza krytycznego punktu bariery termicznej 35°C, nawet przy najbardziej wrażliwych powierzchniach szklanych.

Podsumowując: w przeciwieństwie do folii okiennej, sam Blindsticker nigdy nie spowoduje pęknięcia termicznej szyby. Ryzyko takie wzrasta tylko w przypadku zaistnienia innych czynników jak na przykład – niewłaściwe założenie materiału, dodatkowe źródło ciepła lub ogień.

Aby uniknąć ryzyka pęknięcia termicznego szyby:

- Upewnij się, że wewnątrz, w pobliżu okna nie ma żadnych źródeł ciepła; nie mogą się one znajdować przy oknie, należy też unikać umieszczania dużych, ciemnych obiektów (zasłony, krzesła, ramki etc.) zbyt blisko okna.
- Unikaj umieszczania na zewnątrz okna dużych obiektów, które częściowo je zacieniają.